

**constrictor**  
by **AiWA**

MANUAL DE  
INSTRUCCIONES



**STRIGILATUS**  
GAMING KEYBOARD

TEC-2001ML

## ADVERTENCIAS

- No sumerja o moje el producto con ningún líquido.
- Mantenga el producto alejado de fuentes de calor, tales como radiadores, calefactores o estufas.
- Cualquiera sea la razón del daño de su producto, contáctese con nuestro centro de posventa para que podamos ayudarlo.
- Para limpiar el teclado, usa un paño suave que no suelte pelusa o uno de microfibra. Se puede usar un paño a penas húmedo. No uses productos de limpieza abrasivos que puedan deteriorar las teclas.

## ESPECIFICACIONES

<b>Teclas</b>	105
<b>Antighosting</b>	19 teclas
<b>Construcción (cuerpo)</b>	Metal
<b>Retroiluminación</b>	En cada tecla
<b>Color de iluminación</b>	Multicolor
<b>Efectos de iluminación</b>	Si + Regulador de Velocidad y Brillo
<b>Mobile Holder</b>	Si
<b>Funcionamiento</b>	5V
<b>Plug</b>	USB
<b>Cable</b>	1,50 m de largo
<b>Dimensiones</b>	456,5 * 179 * 30 mm
<b>Peso</b>	600 gr
<b>Compatibilidad</b>	Windows 7, 8, 10; Linux y Mac iOS



## INCLUYE

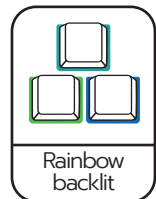

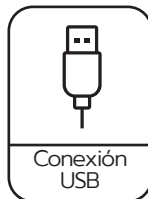
Teclado STRIGILATUS con cable USB, manual de instrucciones descargable, y garantía.

---

## DESCRIPCIÓN GENERAL








- |  |   |
|--|---|
|  Tecla de escape                  |  Teclado numérico      |
|  Teclas para iluminación          |  Tecla de windows      |
|  Teclas Alfanumérico              |  Indicadores lumínicos |
|  Teclas modificadoras             |  Teclas especiales     |
|  Tecla para seleccionar funciones |  Teclas de función     |
|  Teclas de cursor                |   |







## MODO DE USO DE LA ILUMINACIÓN

· El teclado STRIGILATUS tiene 4 modos de luces. Son 3 combinaciones de distintos colores y el 4 desactiva las luces, dejandolas apagas. Con sólo presionar la tecla  repetidas veces para encontrar el modo deseado.

· Estos modos de colores se puede personalizar hasta 5 niveles de brillo que tienen, para eso sólo basta con presionar las siguientes teclas repetidas veces para aumentar:  +   
y para disminuir:  + 

· Se puede activar un efecto de respiración, en el que se va prendiendo y apagando las luces tenamiente de abajo y hacia arriba. Para accionar este modo, presionar:  + 

· El efecto de respiración se puede personalizar, cambiando su velocidad. Para aumentar, presionar:  +  Y para disminuir:  + 



constrictor

by **AWA**

[www.constrictor.com.ar](http://www.constrictor.com.ar)